



Projections 2020-2029

17 décembre 2019



Projections 2020-2029

Mise en contexte

- Première présentation 10 ans l'année dernière
- Mise à jour des projets et investissements futurs
- Mise à jour des budgets et taux de taxe projetés



Projections 2020-2029

Investissements modifications

- Réalisation de travaux routiers majeurs
 - 1 600 000\$ réalisés en 2019
 - 4 100 000\$ prévus en 2020
 - Rue de la Pisciculture 2 100 000\$ (subvention 1 575 000\$)
 - Chemin des Lacs et autres 2 000 000\$
 - 1 500 000\$ prévus en 2021
- Construction des ateliers municipaux
 - Projet revu à 7 950 000\$ et subvention de 4 770 000\$



Projections 2020-2029

Investissements réseau routier (suite)

- Taxe pour réserve réseau routier
 - 2019 : 2¢ / 100\$
 - 2020 : 2¢ / 100\$
 - 2021 : ? ¢ / 100\$
 - 2022 : ? ¢ / 100\$
 - Objectif : ne plus emprunter pour ces travaux



Projections 2020-2029

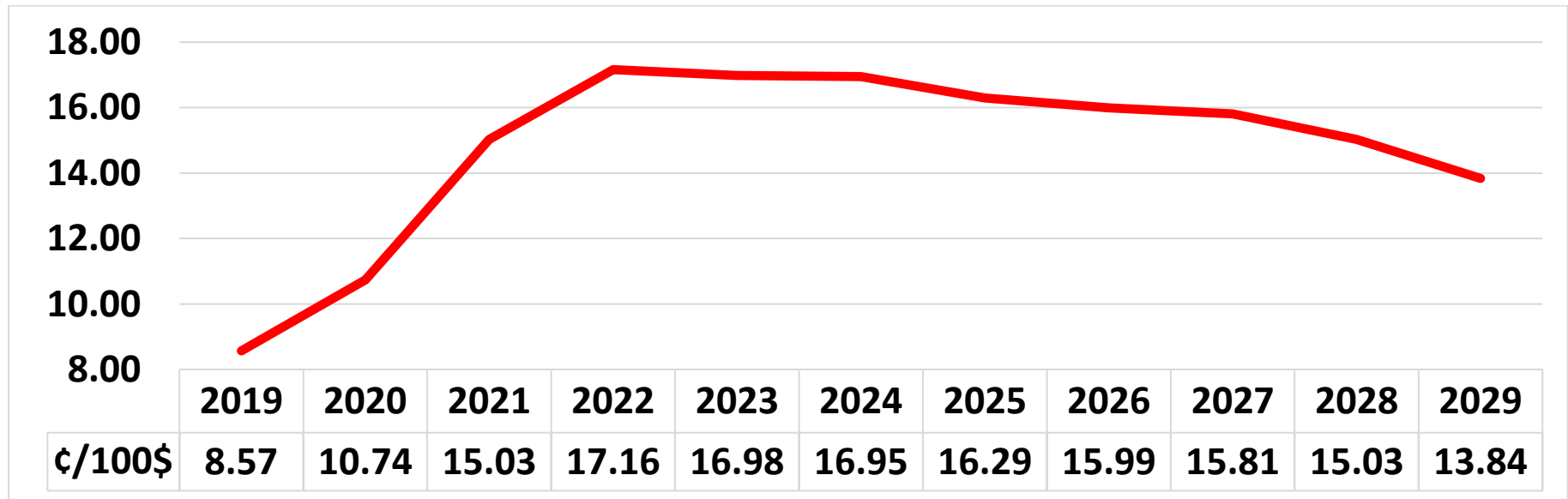
Autres investissements importants

- Remplacement rétrocaveuse 180 000\$ (2021)
- Remplacement 10 roues 320 000\$ (2022)
- Remplacement d'équipements de voirie 1 200 000\$
(2025 et 2026)



Projections 2020-2029

Taxe service de la dette (¢ / 100\$)

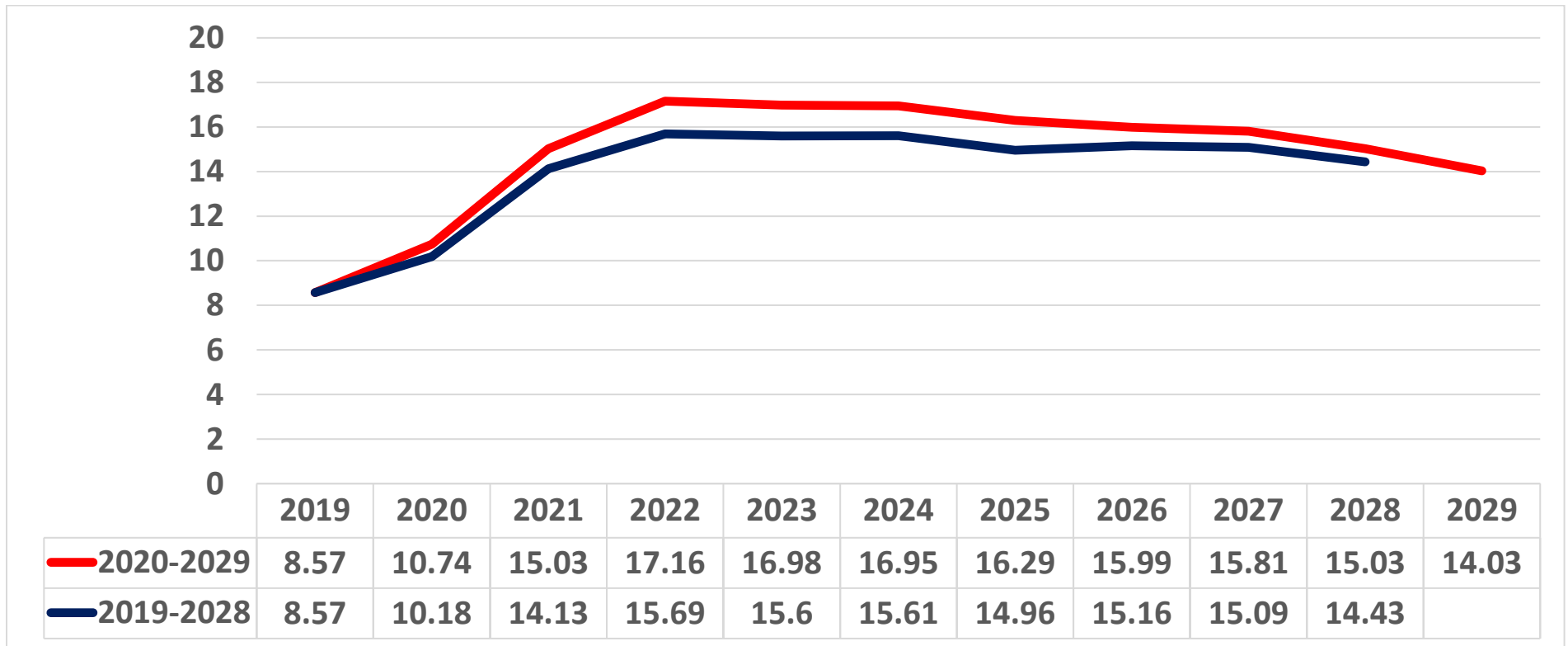


- Hypothèse de 3% de taux d'intérêt et 10 000 000\$ de nouvelles évaluations annuellement
- Utilisation optimale du fonds de roulement



Projections 2020-2029

Taxe service de la dette (¢ / 100\$) comparaison 2019-2020





Projections 2020-2029

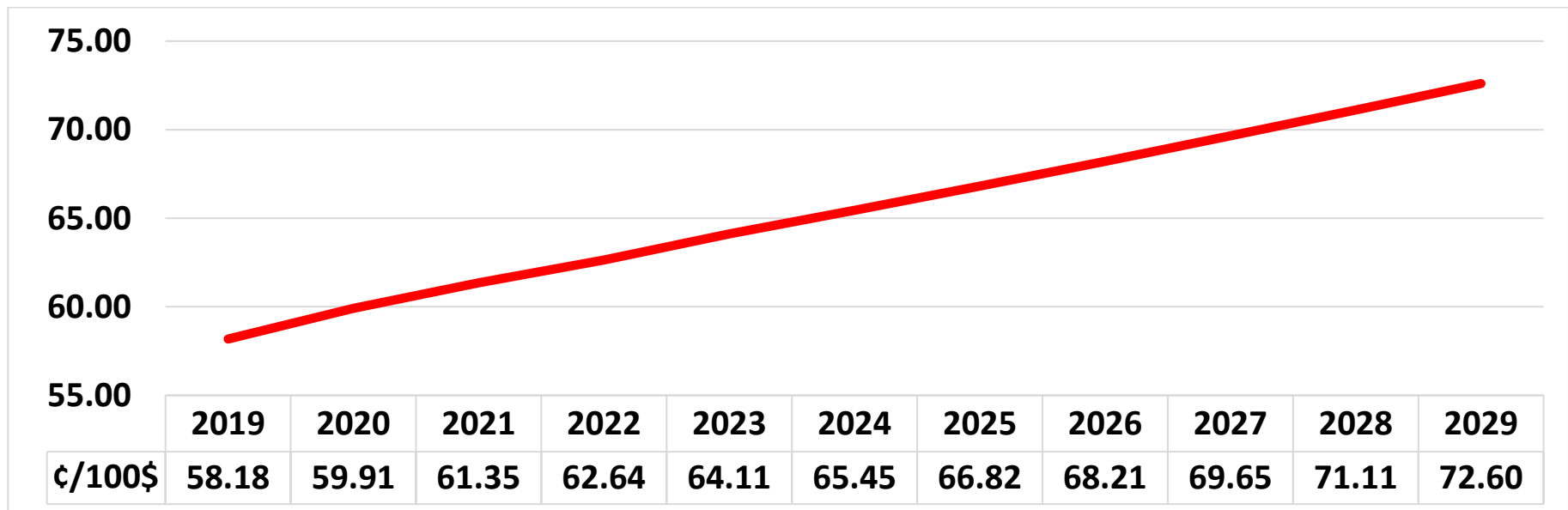
Budget d'opération - hypothèses

- Masse salariale : 2.75%
- Incompressibles : 3%
- Facture SQ et quotes-parts MRC-régies : 3%
- Compressibles : 3%
- Revenus autres que la taxation : 1%
- Revenus ajout du pacte fiscal (% de TVQ)



Projections 2020-2029

Budget d'opération – taux foncière générale (¢ / 100\$)



- Nouvelles évaluations annuelles : 10 000 000\$
- Maintenir à 95¢ du 100\$ la taxe commerciale
- En 2018 on estimait le taux 2020 à 60.56¢



Projections 2020-2029

Taux foncière générale + service de la dette (¢ / 100\$)

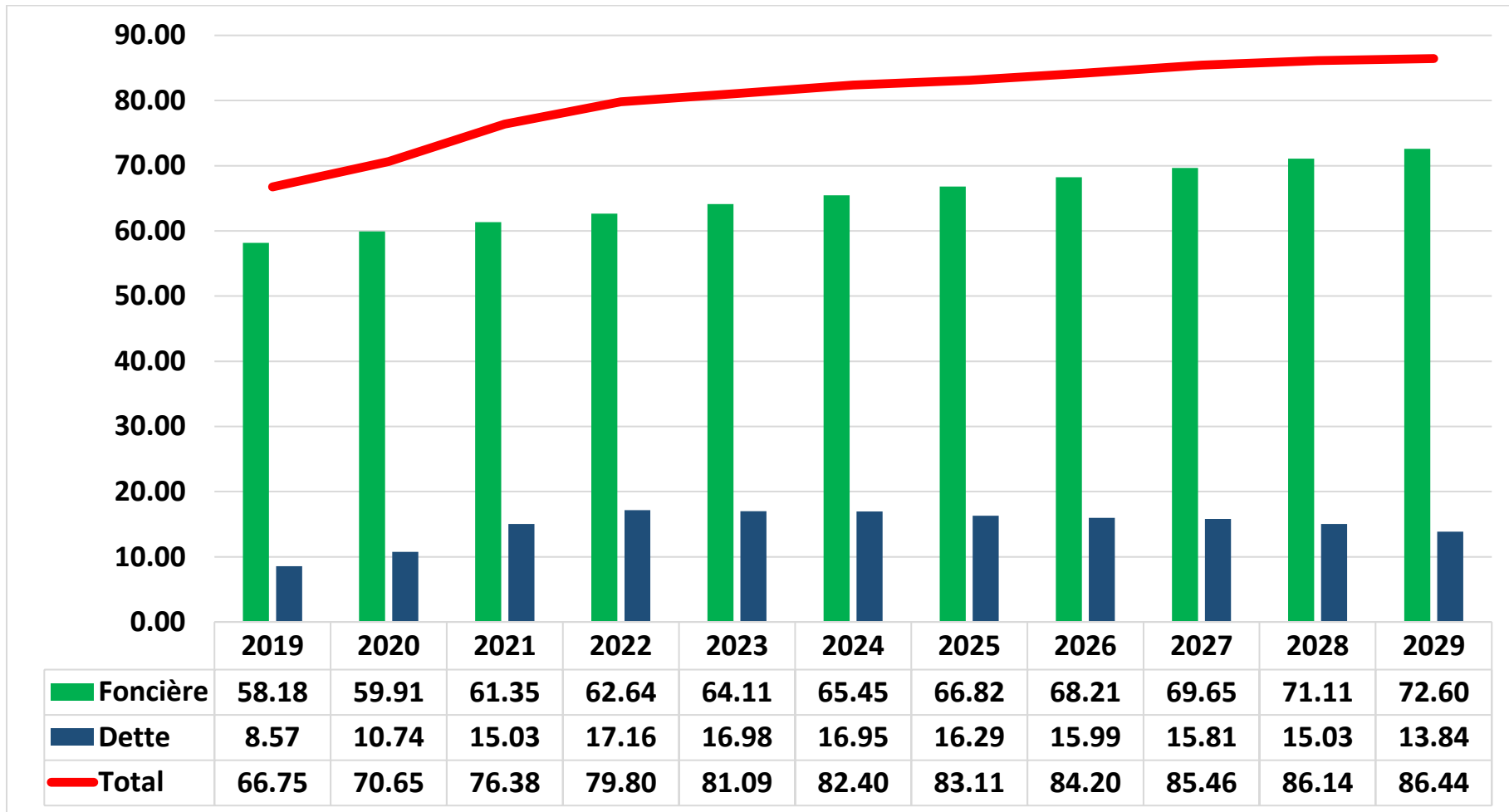
	2019	2020	2021	2022	2023	2024	2025	2026	2027	2028	2029
Foncière	58.18	59.91	61.35	62.64	64.11	65.45	66.82	68.21	69.65	71.11	72.60
Dette	8.57	10.74	15.03	17.16	16.98	16.95	16.29	15.99	15.81	15.03	13.84
TOTAL	66.75	70.65	76.38	79.80	81.09	82.40	83.11	84.20	85.46	86.14	86.44
Hausse ¢	4.94	3.90	5.73	3.42	1.29	1.31	0.71	1.10	1.25	0.68	0.31
Hausse %	8.0%	5.8%	8.1%	4.5%	1.6%	1.6%	0.9%	1.3%	1.5%	0.8%	0.4%

- Les hausses importantes prévues se terminent en 2022.



Projections 2020-2029

Taux foncière générale + service de la dette (¢ / 100\$)





Projections 2020-2029

Ce qui peut influencer les taux de taxes pour l'avenir :

- Dépôt de rôle (2021-2022-2023)
- Nouvelles exigences (ex : sécurité civile)
- Ajout d'infrastructures
- Ajout de nouvelles évaluations (développement)



**MERCI ET
JOYEUSES FÊTES**